


โครงการปรับปรุงถนนคอนกรีตเสริมเหล็กด้วยการปูทับแอสฟัลต์ติกคอนกรีต  
ตำบลหนองอ้อ อำเภอทุ่งศรีอุดม จังหวัดอุบลราชธานี



สถานที่ก่อสร้าง

บ้านหนองอ้อ หมู่ที่ ๓ ตำบลหนองอ้อ  
อำเภอทุ่งศรีอุดม จังหวัดอุบลราชธานี

กองช่าง องค์การบริหารส่วนตำบลหนองอ้อ

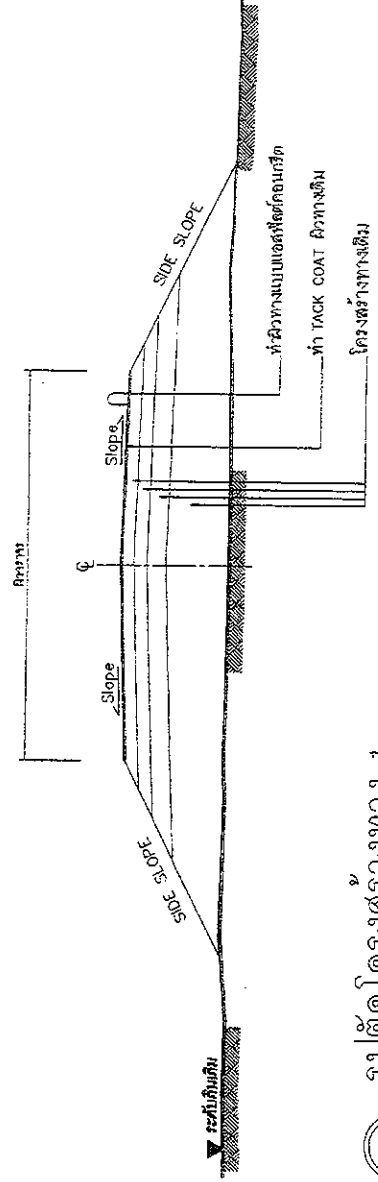
**รายการประกอบแบบ**

1. ทำ DEEP PATCHING ผิวทางและผิวไหล่ทางด้านข้างจนถึงชั้นโครงสร้างทาง
2. ถัวยกระดับผิวทางและผิวไหล่ทางด้านข้างให้ได้ระดับโครงสร้างทาง ให้ทำ SKIN PATCHING ให้เรียบร้อยเสียก่อน
3. ปรับระดับผิวทางและผิวไหล่ทางด้านข้างให้เรียบมีระดับเสมอกับบริเวณอื่น ก่อนที่จะเสริมผิว
4. ทำ TACK COAT ผิวทางและผิวไหล่ทาง
5. ทำผิวไหล่ทางแบบแอสฟัลต์ค้อนกริต
6. ทำผิวทางแบบแอสฟัลต์ค้อนกริตและติดตั้งเบรคทางจราจรและเส้นขอบทาง
7. ภายหลังติดตั้งผิวได้โครงสร้างทาง สามารถเปลี่ยนแอสฟัลต์เป็นหินหรือคอนกรีต และตามโครงสร้างได้ตามความเหมาะสมกับสภาพทางที่จะดำเนินการ ทั้งนี้ขึ้นอยู่กับอายุในอายุการใช้งานของตัวทาง

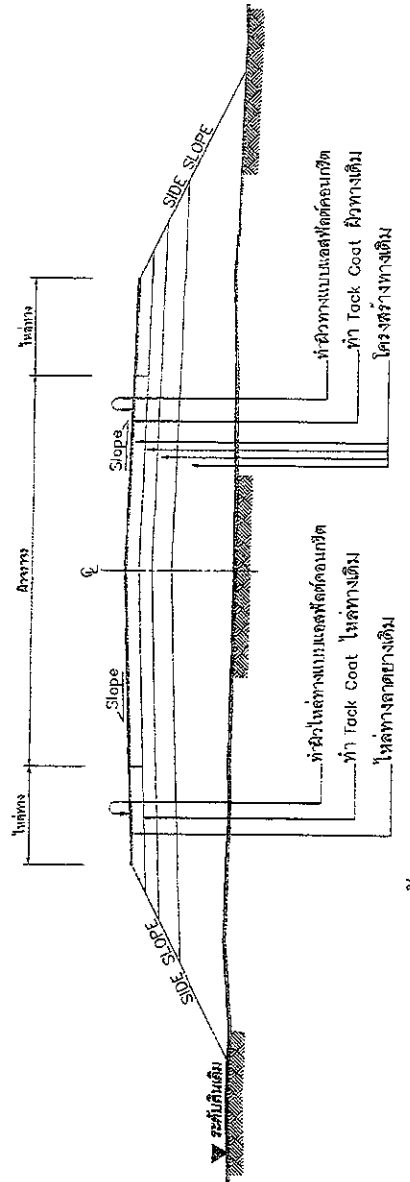
8. ภายในระยะห่างของหลักโคมคอนกรีตที่กำหนดไว้แบบ อาจจะมีการกำหนดให้ทำกรวยคอนกรีตก็ได้ตามความเหมาะสม และอาจจะทำให้ทำกรวยเสริมบริเวณทางเชื่อมเข้าสถานีที่ราชการหรืออาคารสาธารณะ ในระยะไม่เกินเขตทางหลวง หรือทำการเสริมบริเวณทางแยก جهتให้ได้รับปริมาณงานตามที่กำหนด ทั้งนี้ขึ้นอยู่กับชนิดของวัสดุที่นำมาใช้งาน
9. ในกรณีที่ไม่สามารถดำเนินการตามช่วงหลักโคมคอนกรีตที่กำหนดไว้ได้แบบ สามารถเปลี่ยนแอสฟัลต์ได้ โดยพิจารณาตามหลักโคมคอนกรีตในช่วงหลักโคมคอนกรีตที่กำหนดไว้ได้แบบ ตามความเหมาะสม ทั้งนี้ขึ้นอยู่กับอายุการใช้งานของตัวทาง
10. การเปลี่ยนแอสฟัลต์ตาม ข้อ 7.8 และ ข้อ 9 จะต้องให้ได้รับปริมาณงานตามที่กำหนดไว้ในแบบ
11. ความหนาของผิวทางแบบแอสฟัลต์ค้อนกริต จะกำหนดในแบบแต่ละสายทาง
12. งานไหล่ทางจะกำหนดในแบบแต่ละสาย
13. งานซ่อมแซมและทาสีใหม่ หรืองานจัดทำขีดตั้งเครื่องหมายจราจร หลักกั้นโค้ง หลักกิโลเมตรและ GUARD RAIL จะกำหนดไว้ในแบบแต่ละสายทางซึ่งจัดให้อยู่ในสภาพที่เรียบร้อย

**หมายเหตุ**

แบบงานเสริมผิวแอสฟัลต์ค้อนกริตปรับปรุงจากแบบมาตรฐานงานบำรุงรักษาทาง แบบที่ 3/2546 และแบบที่ 3.2(มฐ.บ.ร. 3.2/2546) ของกรมทางหลวงชนบท



**รูปตัดโครงสร้างทาง 1**



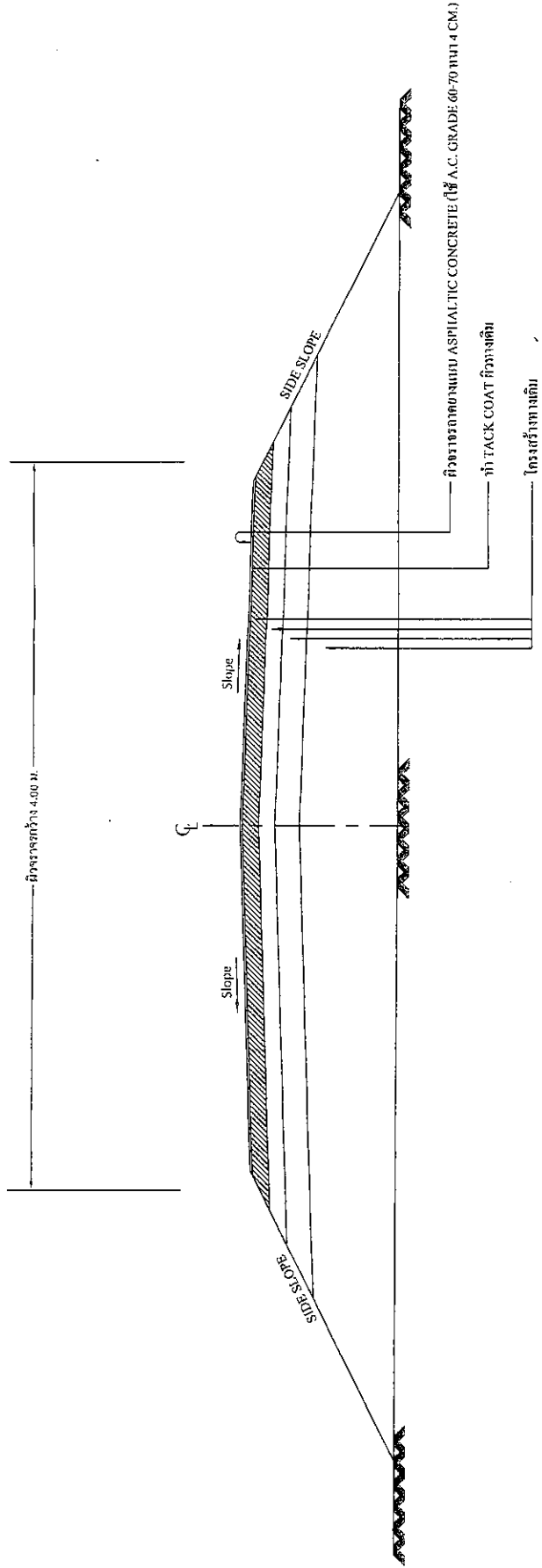
**รูปตัดโครงสร้างทาง 2**

**ข้อกำหนดงานเสริมผิวแอสฟัลต์ค้อนกริต**

ลำดับที่	รายการ	ข้อกำหนด
1	ไหล่ทาง แอสฟัลต์ค้อนกริต	ข้างถึง " มตข.ฐานงานแอสฟัลต์ค้อนกริต " มพท.230-2545
2	ผิวทาง แอสฟัลต์ค้อนกริต	ข้างถึง " มตข.ฐานงานแอสฟัลต์ค้อนกริต " มพท.230-2545
3	TACK COAT	ข้างถึง " มตข.ฐานงานเทคโคท " มพท.227-2545
4	กบซีเมนต์จราจรบนผิวทาง	ข้างถึง " แบบมาตรฐานเครื่องหมายจราจรบนผิวทาง " มบ.-3-110(1) - 110(4)



ใบสั่งงาน	บริษัท/กองช่าง/หน่วยงานที่รับผิดชอบ จังหวัด/พื้นที่โครงการ/โครงการ บ้านบางอีตุ้ม หมู่ 3
ชื่อโครงการ	ซ่อมแซมผิวถนน
วันที่งานเริ่ม/ความยาว/ขนาด/ชนิด	วันที่งานเริ่ม: ๑๖ มิ.ย. ๖๕ ความยาว: ๓๖๘ ม. หน้า ๔ พ.ท. ชนิด: ๑ ช่องจราจร ๑๑.๕ ม.
สถานที่	ถนนสาย ๑๑๕
สถานที่ตั้งโครงการ	ถนนสาย ๑๑๕ (หน้าบ้านบางอีตุ้ม หมู่ ๓) ตำบลบางอีตุ้ม อำเภอเมือง จังหวัดสุพรรณบุรี
ชื่อแบบ	แบบร่าง
ผู้ร่าง	นาย/นาง/นางสาว/นายแพทย์/นายสัตวแพทย์/นายช่าง/นายช่างเทคนิค/นายช่างเทคนิคพิเศษ/นายช่างเทคนิคพิเศษพิเศษ/นายช่างเทคนิคพิเศษพิเศษพิเศษ
ตรวจสอบ	นาย/นาง/นางสาว/นายแพทย์/นายสัตวแพทย์/นายช่าง/นายช่างเทคนิค/นายช่างเทคนิคพิเศษ/นายช่างเทคนิคพิเศษพิเศษ/นายช่างเทคนิคพิเศษพิเศษพิเศษ
อนุมัติ	นาย/นาง/นางสาว/นายแพทย์/นายสัตวแพทย์/นายช่าง/นายช่างเทคนิค/นายช่างเทคนิคพิเศษ/นายช่างเทคนิคพิเศษพิเศษ/นายช่างเทคนิคพิเศษพิเศษพิเศษ
หน่วยงาน	กรมทางหลวง
เลขที่แบบ	ASPHALTIC CONCRETE



รูปตัดตามขวางงานเสริมผิว ASPHALTIC CONCRETE  
NOT TO SCALE

รายการเสริมผิวแอสฟัลต์ติกคอนกรีต

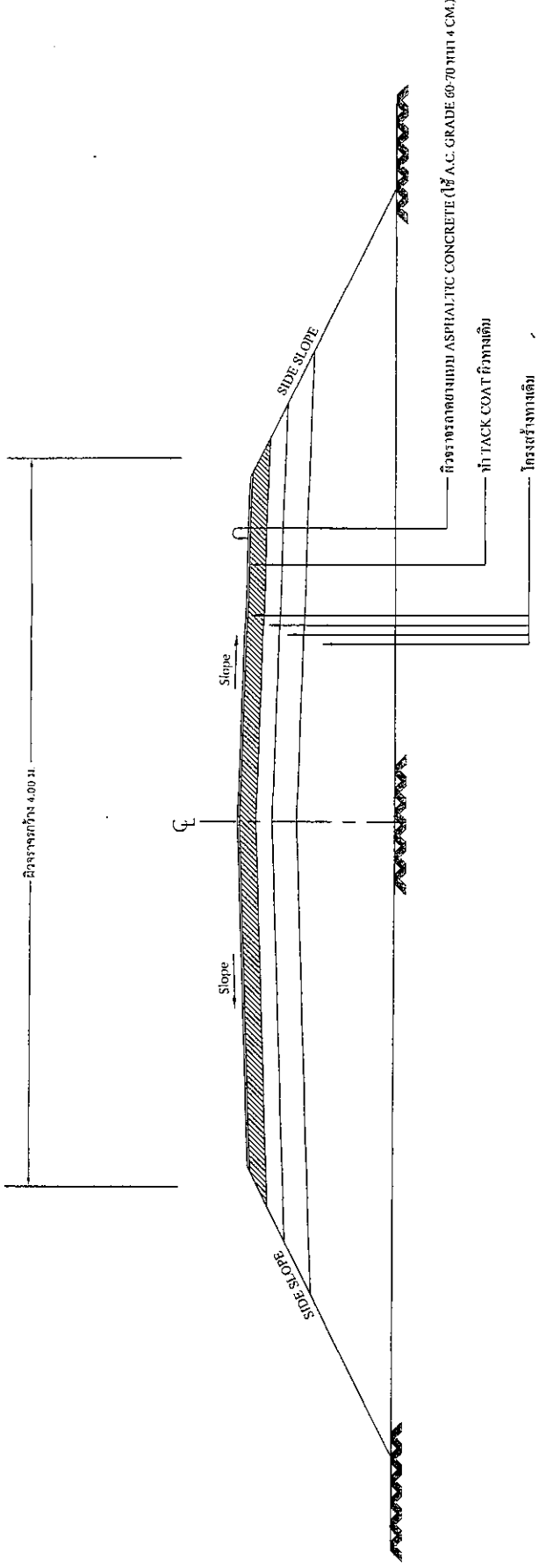
- ทำ DEEP PATCHING ผิวทางเดิมที่ชำรุดและโครงสร้างไม่แข็งแรง
- หากผิวทางเดิมไม่ดี ให้ทำ SKIN PATCHING ให้เรียบร้อยก่อน
- ทำ TACK COAT ผิวทาง
- ทำผิวทางแบบ ASPHALTIC CONCRETE และตีเส้นแบ่งทิศทางจราจร

ข้อกำหนดในการเสริมผิวแอสฟัลต์ติกคอนกรีต

๑. ผิวทางแบบ ASPHALTIC CONCRETE ชั้นถึง " มาตรฐานผิวทางแบบแอสฟัลต์ติกคอนกรีต มทข. ๒๓๐ - ๒๕๕๕"
๒. TACK COAT ชั้นถึง "มาตรฐานงานแพคโคท มทข. ๒๒๗ - ๒๕๕๕"
๓. เส้นแบ่งทิศทางจราจร ชั้นถึง "มาตรฐานเครื่องหมายจราจร (วิธีตีเส้น)"



โครงการ	ปรับปรุงถนนคอนกรีตเสริมเหล็ก ตั้งแต่กม.ป.ก.เขตเทศบาลเมือง บันนังนัง จังหวัดน่าน
ขอเสนอ	ขอเสนอ
วันที่เสนอ	วันที่ 28 ม.ค. 2564
วันที่อนุมัติ	วันที่ 19 มิ.ย. 2564
สถานที่	จังหวัดน่าน
สถานที่ปฏิบัติงาน	จังหวัดน่าน
ชื่อ	สมชาย ใจดี
ตำแหน่ง	ผู้ควบคุมงาน
ชื่อ	สมชาย ใจดี
ตำแหน่ง	ผู้ควบคุมงาน
ชื่อ	สมชาย ใจดี
ตำแหน่ง	ผู้ควบคุมงาน
ชื่อ	สมชาย ใจดี
ตำแหน่ง	ผู้ควบคุมงาน
ชื่อ	สมชาย ใจดี
ตำแหน่ง	ผู้ควบคุมงาน



รูปตัดตามขวางงานเสริมผิว ASPHALTIC CONCRETE  
NOT TO SCALE

รายการเสริมผิวแอสฟัลท์ติกคอนกรีต

- ทำ DEEP PATCHING ผิวทางเดิมที่ชำรุดและโครงสร้างไม่แข็งแรง
- หากผิวทางเดิมไม่ดี ให้ทำ SKIN PATCHING ให้เรียบเรียบร้อยก่อน
- ทำ TACK COAT ผิวทาง
- ทำผิวทางแบบ ASPHALTIC CONCRETE และตีเส้นแบ่งทิศทางจราจร

ข้อกำหนดในการเสริมผิวแอสฟัลท์ติกคอนกรีต

1. ผิวทางแบบ ASPHALTIC CONCRETE ชั้นถึง "มาตรฐานผิวทางแบบ แอสฟัลท์ติกคอนกรีต มทข. ๒๓๐ - ๒๕๕๕"
2. TACK COAT ชั้นถึง "มาตรฐานงานแอสฟัลท์ติก มทข. ๒๒๗ - ๒๕๕๕"
3. เส้นแบ่งทิศทางจราจร ชั้นถึง "มาตรฐานเครื่องหมายจราจร (วิธีตีเส้น)"